

Informatie voor zorgmedewerkers - ingebruikname Mitz

Dit document is voor jou als medewerker van een zorgaanbieder die met Mitz gaat werken. We leggen kort uit wat Mitz is en waarom het belangrijk is voor jouw patiënten. Je krijgt een kijkje in MijnMitz en leert welke vragen patiënten kunnen stellen en handige tips hoe je deze kunt beantwoorden. We sluiten af met een kennistoets, zodat je je opgedane kennis kunt testen.

Waarom dit document?

Het doel van dit document is om zorgmedewerkers op weg te helpen bij de ingebruikname van Mitz. Zo vindt u in dit document onder andere;

- Informatie over het nut en noodzaak van toestemmingen voor het uitwisselen van gegevens in de gezondheidszorg
- Informatie over (de werking van) Mitz

Wanneer u dit document heeft doorgenomen weet u wat Mitz is en kunt u vragen van patiënten hierover beantwoorden.





Inleiding

Medische gegevens worden steeds vaker elektronisch uitgewisseld tussen zorgaanbieders. Voor veel van deze uitwisselingen is volgens de wet uitdrukkelijke toestemming van de patiënt nodig. Deze toestemming geeft de patiënt aan de zorgaanbieder die een dossier beheert, ook wel de dossierhoudende zorgaanbieder.

Momenteel worden toestemmingen op verschillende manieren vastgelegd, zoals digitaal via volgjezorg.nl of een patiëntenportaal, mondeling of op papier, aan de balie van een zorgaanbieder of via een zuil in het ziekenhuis. Dit leidt tot versnipperde registratie, onduidelijkheid voor patiënten, extra administratie voor zorgaanbieders en onzekerheid over juridische aspecten over vraagstellingen.

Om dit te verbeteren, hebben vertegenwoordigers van verschillende zorgaanbieders de handen ineen geslagen om een gemeenschappelijke online toestemmingsvoorziening te ontwikkelen: Mitz. Mitz biedt één centraal systeem waar patiënten hun toestemmingen eenvoudig kunnen beheren en waar zorgaanbieders kunnen checken of er toestemming is voor het delen van medisch noodzakelijke gegevens.

Mitz biedt een eenvoudige en efficiënte manier voor de burger om zijn toestemmingskeuze zelf te kunnen geven en digitaal te beheren. Voor zorgaanbieders ontstaat één plek waar zij de toestemming van hun patiënten kunnen checken, waardoor lokale registraties niet langer nodig zijn.



Wat is Mitz?

Mitz is een online toestemmingsvoorziening waarmee patiënten hun toestemmingskeuzes voor het uitwisselen van gezondheidsgegevens (of medische gegevens) kunnen vastleggen en beheren. Zorgaanbieders kunnen via Mitz toegang krijgen tot de noodzakelijke medische gegevens van patiënten, als zij daar toestemming voor hebben gegeven. Via MijnMitz.nl kunnen patiënten hun toestemmingskeuzes vastleggen. Dit kan op twee manieren:

- Categorieel: toestemming voor alle zorgaanbieders binnen een hele zorgaanbiederscategorie, zoals alle apotheken of alle huisartsen.
- Individueel: toestemming voor een specifieke zorgaanbieder, zoals apotheek Gerrits.
- Of voor alles geen toestemming.

Als een dossierhoudende zorgaanbieder (met het medisch dossier) elektronisch een verzoek ontvangt van een andere zorgaanbieder (de raadpleger) voor het aanleveren van medische gegevens, dan kan het uitwisselingsstelsel van de dossierhouder automatisch bij Mitz controleren of de patiënt hiervoor toestemming heeft gegeven. Met maximale transparantie naar de patiënt, namelijk: welke raadplegende zorgaanbieder heeft een toestemmingskeuze opgevraagd voor het beschikbaar stellen van medische gegevens door welke dossierhouder.

Wist u dat?

Voor de wet een digitale vastlegging van de toestemmingskeuze voldoende is. Een papieren toestemming is met Mitz dus niet meer nodig.

Wat is Mitz?

MijnMitz

Via de website MijnMitz.nl kunnen patiënten inloggen met DigiD en hun toestemmingskeuzes vastleggen en beheren.

De patiënt kan kiezen uit drie opties voor het delen van noodzakelijke medische gegevens:

1



Al jouw zorgaanbieders mogen jouw gegevens beschikbaar stellen

Met deze keuze geef jij al jouw zorgaanbieders toestemming om jouw medische gegevens beschikbaar te stellen aan andere zorgaanbieders. Andere zorgaanbieders kunnen jouw gegevens dan elektronisch opvragen. Zorgaanbieders gebruiken hiervoor een elektronisch uitwisselingssysteem. Zij doen dit alleen als dit nodig is voor jouw behandeling.

2



Bepaalde zorgaanbieders mogen jouw medische gegevens beschikbaar stellen

Met deze keuze geef je toestemming aan een bepaalde zorgaanbieder, bijvoorbeeld jouw huisarts, om jouw gegevens beschikbaar te stellen

of

Je geeft toestemming aan een bepaalde groep van zorgaanbieders, bijvoorbeeld alle apotheken.

3



Geen enkele zorgaanbieder mag jouw gegevens beschikbaar stellen

Met deze keuze geef jij geen enkele zorgaanbieder toestemming om jouw medische gegevens beschikbaar te stellen aan andere zorgaanbieders. Andere zorgaanbieders kunnen jouw gegevens niet elektronisch opvragen. Deze keuze geldt ook voor toekomstige zorgaanbieders.

Aanpassen van toestemmingskeuzes

Patiënten kunnen hun geregistreerde toestemmingskeuzes op elk moment aanpassen, ook wanneer ze voor keuzeoptie 1 of 3 hebben gekozen.

Aangesloten zorgaanbieders en toestemmingskeuzes

Via MijnMitz kan de patiënt zien welke van zijn zorgaanbieders al gebruik maken van Mitz. De vastgelegde toestemmingskeuzes zijn direct geldig voor deze zorgaanbieders. Wanneer nieuwe zorgaanbieders zich aansluiten bij Mitz, worden eerder gemaakte toestemmingskeuzes automatisch ook op hen van toepassing.

Bij de eerste keer inloggen in MijnMitz kunnen er al toestemmingskeuzes zichtbaar zijn. Dit zijn keuzes die door zorgaanbieders in Mitz zijn gezet, bijvoorbeeld omdat eerdere vastgelegde toestemmingskeuzes zijn overgezet of omdat de patiënt de zorgaanbieder heeft verzocht om een toestemming in Mitz vast te leggen.

Wist u dat?

De patiënt in MijnMitz altijd en overal toestemmingskeuzes kan aanpassen, ook in eerder gemaakte keuzes.

Wat is Mitz?


MijnMitz voor kinderen en jongeren

Jongeren tussen 12 en 16 jaar kunnen zelf via hun DigiD inloggen op de website MijnMitz.nl om hun toestemmingskeuzes vast te leggen of te wijzigen. Om de toestemmingskeuzes van jongeren te activeren is bevestiging van een ouder (of voogd) nodig.

Nadat de jongere de toestemmingskeuzes heeft ingevoerd, verschijnt er een koppelcode die de jongere kan delen met een ouder/voogd. De ouder/voogd logt vervolgens in met zijn

eigen DigiD en voert daar de koppelcode in. De voorgestelde toestemmingskeuzes van de jongere worden zichtbaar en kunnen worden goedgekeurd of afgekeurd.

Voor kinderen onder de 12 jaar kunnen ouder/voogd via het DigiD van het kind inloggen bij MijnMitz.nl om toestemmingskeuzes vast te leggen. De ouder/voogd bevestigt deze keuzes door in te loggen met hun eigen DigiD, de koppelcode in te voeren en de keuzes te bevestigen.



voorlopig

Thomas is 14 jaar en legt zijn toestemmingskeuzes vast.

024 513 629

Thomas deelt de koppelcode met zijn ouder/voogd



definitief

De moeder van Thomas bevestigt zijn keuzes

Geïnformeerd worden over activiteiten

Patiënten kunnen via MijnMitz updates ontvangen over activiteiten van aangesloten zorgaanbieders, zoals welke zorgaanbieder hun toestemmingskeuzes heeft opgevraagd en of er nieuwe toestemmingsmogelijkheden zijn. Deze meldingen kunnen ook per e-mail worden ontvangen. Om privacy te waarborgen, bevat de e-mail geen inhoudelijke informatie.

Wat is Mitz?

Functionaliteiten voor het vastleggen van toestemmingskeuzes door de zorgaanbieder

De patiënt kan zelf eenvoudig toestemmingskeuzes vastleggen en beheren in MijnMitz. Daarnaast biedt Mitz zorgaanbieders de mogelijkheid om, op verzoek van de

patiënt, toestemmingskeuzes vast te leggen. Informeer bij uw leverancier welke functionaliteiten voor u beschikbaar zijn.



Samen-naar-MijnMitz komt voornamelijk voor bij apotheken

Samen-naar-MijnMitz maakt het mogelijk om samen met de patiënt de verschillende toestemmingskeuzes door te nemen en deze op verzoek van de patiënt vast te leggen en/of aan te passen. Dit gebeurt op dezelfde manier als wanneer de patiënt zelf naar MijnMitz gaat.

Vanuit het patiëntdossier in het informatiesysteem (XIS) kan direct doorgelinkt worden naar de MijnMitz-omgeving van de betreffende patiënt. Apart inloggen is hierbij niet nodig omdat het XIS de autorisatie van de zorgmedewerker doorgeeft aan Mitz.

De patiënt krijgt in MijnMitz een melding van de wijziging in de toestemmingskeuzes. Dit gebeurt alleen wanneer ze deze meldingen hebben aangezet.



Dossierhoudersknop komt voornamelijk voor bij huisartsenpraktijken

De dossierhoudersknop maakt het mogelijk om op verzoek van de patiënt voor de eigen organisatie een toestemmingskeuze in Mitz vast te leggen. Er kan zowel een JA-keuze als een NEE-keuze worden vastgelegd.

De toestemming die via deze functionaliteit wordt vastgelegd is een individuele toestemmingskeuze voor de eigen organisatie. De toestemmingskeuze wordt verwerkt in Mitz en is direct beschikbaar.

De patiënt krijgt in MijnMitz een melding van de wijziging in de toestemmingskeuzes. Dit gebeurt alleen wanneer ze deze meldingen hebben aangezet.



Raadplegersknop komt voornamelijk voor bij zorgaanbieders in de acute zorg

De raadplegersknop maakt het mogelijk om als raadplegende zorgmedewerker op verzoek van de patiënt een toestemmingskeuze in Mitz vast te leggen voor één of meerdere dossierhoudende zorgaanbieder(s). Er kan zowel een JA-keuze als een NEE-keuze worden vastgelegd.

Toestemmingskeuzes die, via de raadplegersknop, zijn gegeven in spoedsituaties zijn 72 uur geldig. Daarna geldt de oorspronkelijke situatie weer.

De toestemmingskeuze wordt verwerkt in Mitz en is direct beschikbaar. De raadpleger kan een verzoek tot opvraging van dossier/medische gegevens doen, Mitz controleert vervolgens of medische gegevens beschikbaar gesteld mogen worden.

De patiënt krijgt in MijnMitz een melding van de wijziging in de toestemmingskeuzes. Dit gebeurt alleen wanneer ze deze meldingen hebben aangezet.

Veelgestelde vragen

Patiënten kunnen vragen hebben over Mitz. Hieronder staan de meest voorkomende vragen met bijbehorende antwoorden. Een uitgebreider overzicht is te vinden op de website MijnMitz.nl. Heeft u zelf nog vragen, kijk bij V&A van mitz-toestemming.nl

Wat betekent het beschikbaar stellen van gegevens?

Als een zorgaanbieder een patiënt voor een gezondheidsklacht behandelt, is er soms meer informatie over de gezondheidssituatie nodig. Denk aan gegevens over eerdere behandelingen, medicijngebruik of mogelijke contra-indicaties en overgevoeligheden.

Het beschikbaar stellen van gegevens betekent dat de zorgaanbieder die de patiënt behandelt, de medische gegevens van de patiënt beschikbaar stelt aan een andere zorgaanbieder. Dit mag alleen als de patiënt hier toestemming voor heeft gegeven.

Met wie mogen de medische gegevens gedeeld worden?

Medische gegevens mogen alleen gedeeld worden met zorgaanbieders die op dat moment de patiënt behandelen of dat in de toekomst gaan doen. Hiervoor is altijd een actieve behandelrelatie met de patiënt nodig.

Als de patiënt geen toestemming heeft gegeven, mogen de medische gegevens niet elektronisch gedeeld worden met andere zorgaanbieders.

Welke medische gegevens mogen zorgaanbieders delen?

Zorgaanbieders mogen alleen die gegevens delen die relevant zijn voor de behandeling van de patiënt bij een andere zorgaanbieder. Het uitwisselingssysteem zorgt dat wordt geregeld dat alleen de noodzakelijke gegevens gedeeld worden.

Noodzakelijke gegevens kunnen bijvoorbeeld zijn:




- Spoedsamenvatting
- Behandelgegevens
- Medicatiegegevens
- Contra-indicaties en overgevoeligheden
- Uitslagen



Ondersteuning

Als zorgmedewerker kunt u niet altijd alle vragen van patiënten beantwoorden. Op MijnMitz.nl staat een uitgebreide lijst met veelgestelde vragen. Patiënten kunt u ook doorverwijzen naar de infolijn van Mitz. Daar worden zij persoonlijk geholpen.

Contactgegevens

-  088-506 08 00
(bereikbaar op werkdagen van 9.00 tot 17.00 uur)
-  info@mijnmitz.nl
-  Postbus 30920, 2500 GX Den Haag

Heeft een patiënt moeite met inloggen via DigiD? Verwijs hen dan naar een dichtbijzijnde apotheek of naar het Informatiepunt Digitale Overheid. Deze informatiepunten zijn vaak te vinden in lokale bibliotheken en steeds vaker ook in andere openbare ruimtes, zoals in wijkgebouwen.

Kennistoets


Mevrouw Stolwijk (62 jaar) bezoekt de apotheek. Ze maakt regelmatig gebruik van zorg en heeft van haar buurvrouw gehoord dat zij toestemming moet geven voor het uitwisselen van haar medische gegevens. Zij wil dit graag direct regelen en vraagt waar ze haar handtekening moet zetten.

Vraag 1. Hoe kunt u mevrouw het beste helpen?

- A. U vraagt mevrouw de volgende keer een brief mee te nemen met haar verzoek.
- B. U geeft mevrouw informatie over Mitz, overhandigt de informatiefolder en verwijst naar mijnmitz.nl.
- C. U vertelt mevrouw dat ze kan bellen met medewerkers van Mitz en geeft het telefoonnummer.
- D. U verwijst mevrouw naar volgezorg.nl.

Vraag 2. Mevrouw Stolwijk geeft aan dat zij niet goed weet hoe DigiD werkt. Hoe kunt u haar helpen?

- A. U vraagt mevrouw de volgende keer een brief mee te nemen met haar verzoek.
- B. U vertelt mevrouw dat zij kan bellen met medewerkers van Mitz en geeft het telefoonnummer.
- C. U legt samen met mevrouw de toestemmingskeuzes vast via Samen-naar-MijnMitz. Als de apotheek deze functionaliteit niet tot haar beschikking heeft, dan kunt u haar doorverwijzen naar het Informatiepunt Digitale Overheid voor ondersteuning met het gebruik van DigiD.



Vraag 3. Als medewerker bij de apotheek wilt u medicatiegegevens van mevrouw Stolwijk opvragen bij een andere apotheek. Wat is in dit geval van toepassing?

- A. Push-verkeer, hier is een uitdrukkelijke toestemming voor nodig
- B. Push-verkeer, de toestemming wordt verondersteld
- C. Pull-verkeer, hier is een uitdrukkelijke toestemming voor nodig
- D. Pull-verkeer, de toestemming wordt verondersteld

Vraag 4. Via welk uitwisselingssysteem worden de gegevens in dit voorbeeld beschikbaar gesteld?

- A. Via beveiligd mailverkeer
- B. Via het Landelijk Schakelpunt (LSP)
- C. Via Mitz

Mevrouw Stolwijk krijgt in het weekend koorts en heeft het erg benauwd. Ze gaat naar de huisartsenpost waar een waarnemend huisarts haar helpt.

Vraag 5. De waarnemend huisarts op de huisartsenpost wil graag gegevens van mevrouw Stolwijk opvragen. Mag dit?

- A. Nee, alleen haar vaste huisarts mag gegevens opvragen.
- B. Ja, een behandelend arts mag gegevens opvragen. Het is afhankelijk van de toestemmingskeuzes van mevrouw of de arts ook daadwerkelijk gegevens ontvangt. Mevrouw kan ook ter plekke een (tijdelijke) toestemmingskeuze maken.

Vraag 6 Wanneer de huisartsenpost gegevens wil opvragen bij de apotheek, wie heeft er dan toestemming nodig van de patiënt?

- A. De apotheek als dossierhouder
- B. De huisartsenpost als raadpleger
- C. Beide zorgaanbieders hebben toestemming nodig

Meneer Honing (46 jaar) bezoekt de apotheek met zijn dochter Emma (13 jaar, oorontsteking). Na afloop van de medicatie-uitgifte geeft u hem een Mitz informatiefolder mee, zodat hij thuis zijn toestemmingskeuzes kan registreren in MijnMitz.

Vraag 7. Meneer geeft aan dat hij al een formulier in de apotheek en bij de huisarts heeft ingevuld en vraagt waarom hij dit opnieuw moet doen. Wat antwoordt u?

- A. U legt meneer uit dat die toestemmingen helaas verloren zijn gegaan bij de overgang naar Mitz, en dat hij zijn toestemmingen opnieuw moet vastleggen in MijnMitz.
- B. U legt meneer uit dat die toestemmingen zijn overgezet naar Mitz, maar dat hij door eenmalig in te loggen in MijnMitz zijn toestemming breder kan registreren dan alleen voor zijn apotheek en huisarts.
- C. U legt meneer uit dat die toestemmingen zijn overgezet naar Mitz dus dat hij niks meer hoeft te doen.

Vraag 8. Meneer Honning wil direct een toestemmingskeuze voor zijn dochter (13) vastleggen en vraagt hoe hij dit kan regelen. Wat antwoordt u?

- A. Mitz kan pas vanaf 16 jaar gebruikt worden.
- B. Voor jongeren onder de 16 jaar legt de ouder of voogd de toestemmingskeuzes vast via het DigiD van een ouder/voogd.
- C. Voor jongeren tussen de 12 en 16 jaar legt de jongere zelf de toestemmingskeuzes vast via de eigen DigiD. De ouder/voogd kan vervolgens via DigiD meteen koppelcode de toestemmingskeuzes van het kind accorderen.

's Avonds bezoekt Emma (13) de huisartsenpost omdat haar oorpijn tijdens haar voetbaltraining ineens veel heviger is geworden. Een van haar voetbaltrainers is mee als begeleider, haar ouders zijn nog onderweg. De waarnemend huisarts wil graag medische gegevens opvragen bij de vaste apotheek en huisarts, maar Emma heeft nog geen toestemming gegeven voor het beschikbaar stellen van gegevens aan de huisartsenpost.

Vraag 9. Kan de waarnemend huisarts op verzoek van Emma een tijdelijke toestemming vastleggen voor het beschikbaar stellen van de noodzakelijke medische gegevens aan de huisartsenpost?

- A. Ja, wanneer er nog geen toestemming geregistreerd is kan er op verzoek van de patiënt een tijdelijke toestemming worden gegeven via de raadplegersknop.
- B. Ja, omdat Emma nog geen 16 jaar is kan haar voetbaltrainer als volwassene toestemming geven.
- C. Nee, de raadplegersknop kan niet gebruikt worden voor kinderen en jongeren onder de 16 jaar zonder toestemming van een ouder/voogd.

Vraag 10. Naar welke website moeten patiënten gaan om hun toestemmingskeuzes vast te leggen?

- A. Mitz.nl
- B. MijnMitz.nl
- C. Mijntoestemming.nl
- D. VolgjeZorg.nl

Vraag 11. Vul de zin aan; "Als een patiënt apotheken toestemming heeft gegeven om gegevens beschikbaar te stellen aan ziekenhuizen, medische centra, klinieken, laboratoria en diagnostische centra.."

- A. Dan mag ieder ziekenhuis medicatiegegevens van de patiënt opvragen.
- B. Dan mag het ziekenhuis alleen medicatiegegevens opvragen wanneer er een behandelrelatie is met de patiënt.
- C. Dan moet de betreffende zorgmedewerker bij het ziekenhuis eerst toestemming aan de patiënt vragen voordat deze medicatiegegevens mag opvragen.